


Iskolába készülök!



Roland

© Roland Kiadó

Keresse a Roland Kiadót a Facebookon is:
[facebook.com/Rolandkiado](https://www.facebook.com/Rolandkiado)

Látogasson el kiadónk YouTube oldalára:
<http://bit.ly/2BtIpMh>

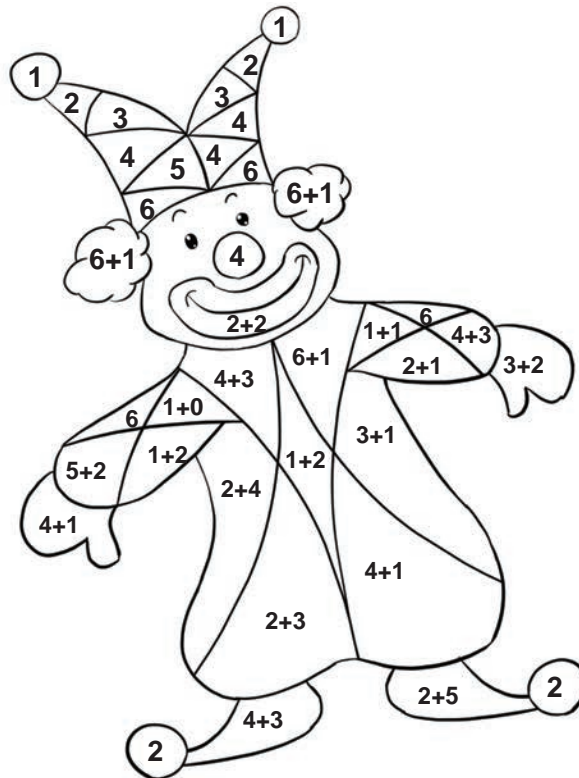
e-mail: office@roland-toys.eu

A magyar nyelvű kiadás tekintetében minden jog fenntartva a Roland Kiadó részére.
Bármilyen másolás, sokszorosítás, illetve adatfeldolgozó rendszerben való tárolás a Roland Kiadó előzetes írásbeli hozzájárulásához kötött.

ISBN 978-615-5627-85-9

Kiadás vezető: Lengyel Orsolya
Felelős kiadó: a Kft. ügyvezetője
Nyomdai munkák: Generál Nyomda Kft., Szeged

1. Színezd ki a bohócot a számoknak megfelelő színnel!


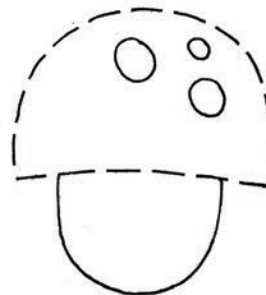
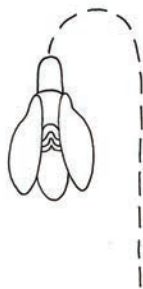


1 =	
2 =	
3 =	
4 =	
5 =	
6 =	
7 =	


2. Írd be a megfelelő jelet: <, > vagy =!











3. Egészítsd és színezd ki az alábbi rajzokat!



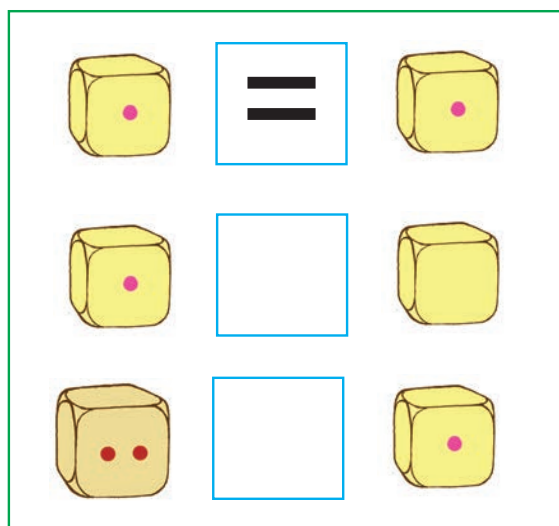
93. Rajzolj a vonat második kocsijába egy kutyát!



94. Mi következik? Töltsd ki az üres téglalapokat!

2					
	2				
		2			


95. Melyik a több? Jelöld!



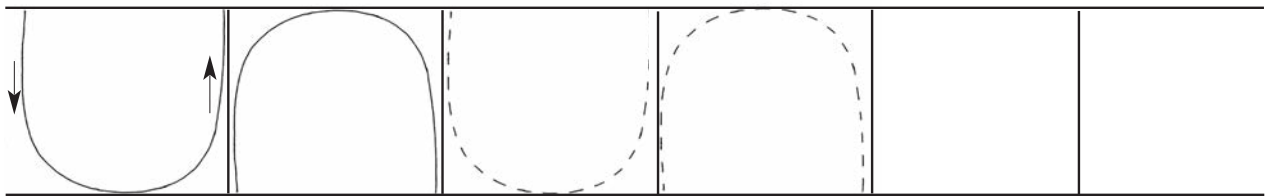
96. Színezd ki a 2-es számot!



171. Húzz vonalat a jel közepén! Karikázd be mindegyik elemen azt a részt, ahol az adott geometriai formát megtalálod!



172. Folytasd a minta alapján!



173. Gyakorold a vonalvezetést!

